

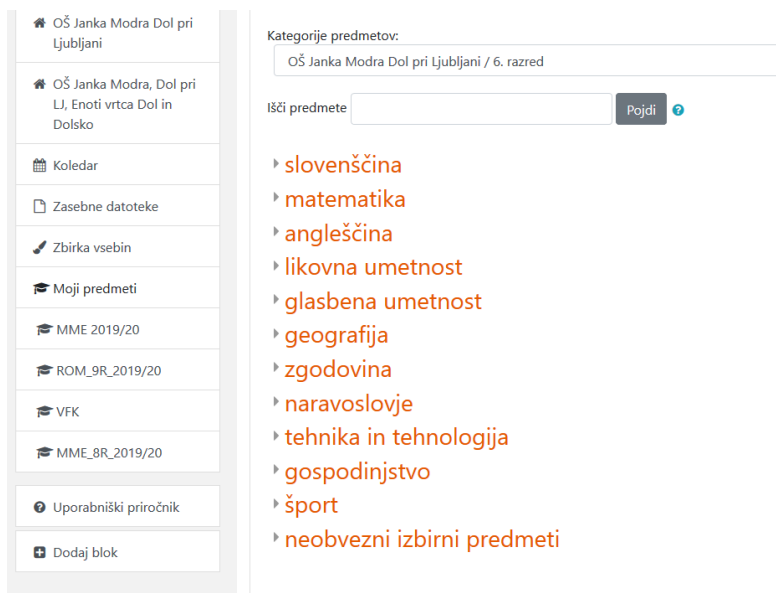
VSTOP V SPLETNO UČILNICO

Kako sam/a vstopim v spletno učilnico?

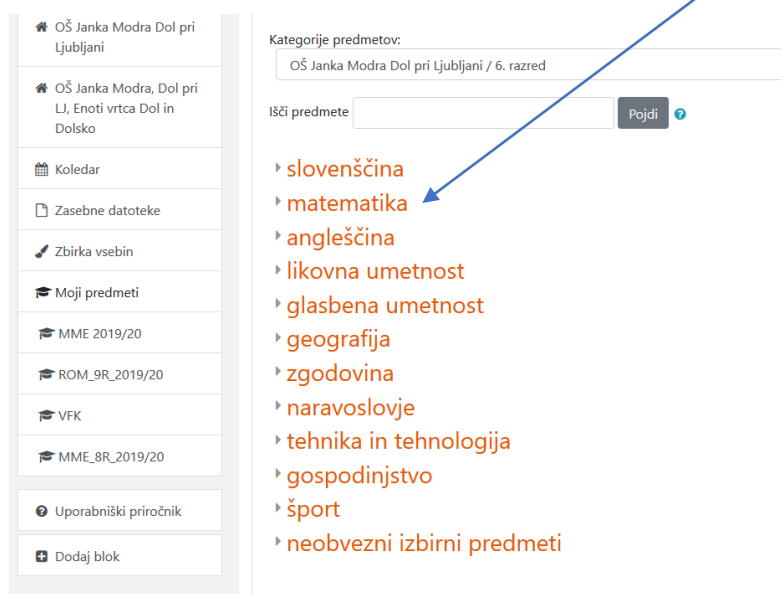
1. Odprem spletno stran OŠ Janka Modra, Dol pri Ljubljani.
2. Izberem »Spletne učilnice«.



3. Izberem npr. »6. razred« in pokaže se slika:



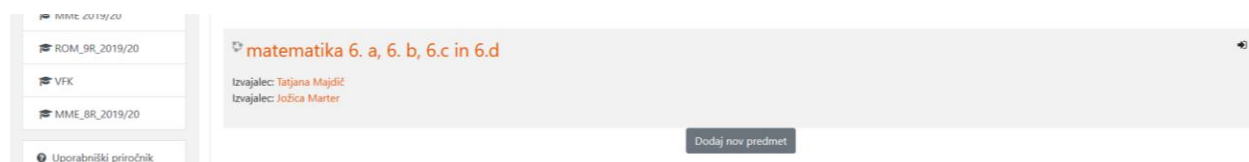
4. Izberem **posamezni predmet**, npr. matematika, pokaže se slika in kliknem na ime in priimek učiteljice.



The screenshot shows a sidebar menu on the left with items like 'OŠ Janka Modra Dol pri Ljubljani', 'Koledar', 'Zasebne datoteke', 'Zbirka vsebin', 'Moji predmeti', and 'Dodaj blok'. The main content area is titled 'Kategorije predmetov:' and shows 'OŠ Janka Modra Dol pri Ljubljani / 6. razred'. Below this is a search bar 'Išči predmete' with a 'Pojdi' button. A list of subjects follows, with 'matematika' highlighted by a blue arrow.

- slovenščina
- matematika
- angleščina
- likovna umetnost
- glasbena umetnost
- geografija
- zgodovina
- naravoslovje
- tehnika in tehnologija
- gospodinjstvo
- šport
- neobvezni izbirni predmeti

Odpre se slika:

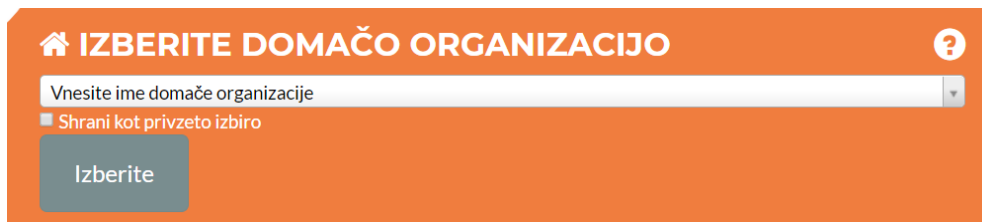


The screenshot shows a subject detail page. On the left is a sidebar menu with 'MME_2019/20', 'ROM_9R_2019/20', 'VFK', 'MME_8R_2019/20', and 'Uporabniški priročnik'. The main content area displays 'matematika 6. a, 6. b, 6.c in 6.d' with a small icon. Below the title, it lists 'Izvajalec: Tajana Majdič' and 'Izvajalec: Jožica Marter'. At the bottom right is a 'Dodaj nov predmet' button.

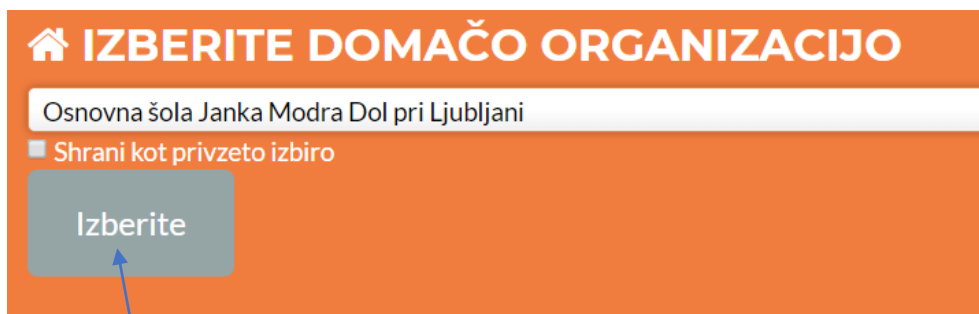
5. Na monitorju **desno zgoraj** izberem »Prijava«

Trenutno uporabljate gostujoč dostop (**Prijava**)

in odpre se okno:




6. V belo polje okna vpišem celotno ime naše šole ali le besedo »modra« in se celoto ime izpiše samo:



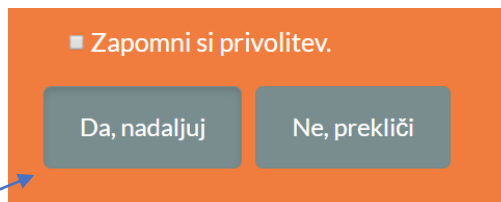
in kliknem »Izberite«.

7. Pojavi se okno:



V beli polji **vpišem** svoje **uporabniško ime** in **geslo**, ki sem ga dobil/a od učiteljice.

Kliknem »Prijava«. Pokaže se okno:



Kliknem »Da, nadaljaj«.